



## СРЕДНИЙ ЧЕК, НАЛИЧИЕ WI-FI И БИЗНЕС-ЛАНЧА



2ГИС проанализировал сферу общественного питания в городах России по состоянию на июнь 2012 года. Операторы контакт-центра 2ГИС собрали информацию о среднем чеке, наличии бизнес-ланча и доступа к Wi-Fi.

2ГИС — это более 60 электронных справочников с картами, которые охватывают в целом свыше 150 городов России. В каждом справочнике, как правило, несколько городов — один крупный плюс близлежащие города-спутники и населенные пункты.

Сравнительный анализ проводился по более чем 150 городам, объединенным в более чем 60 проектов, которые представляют собой город без спутников (как, например, Астрахань, Якутск) либо городскую агломерацию. Это, в частности, Москва с учетом Химок, Реутова, Мытищ и еще более 30 близлежащих небольших городов; Санкт-Петербург с учетом Всеволожска, Гатчины, Кировска; Новосибирск с учетом Бердска, Искитима, Оби; Владивосток (с учетом Артема), Нижний Новгород (с учетом Дзержинска) и другие города.

Результат этой работы теперь может увидеть любой пользователь 2ГИС — в онлайн-версии справочного сервиса уже появились данные о среднем чеке, бизнес-ланче и доступе к Wi-Fi в заведениях общественного питания. В будущем они появятся также в мобильной и ПК-версии 2ГИС.

При использовании информации ссылка на 2ГИС обязательна.

Июнь 2012

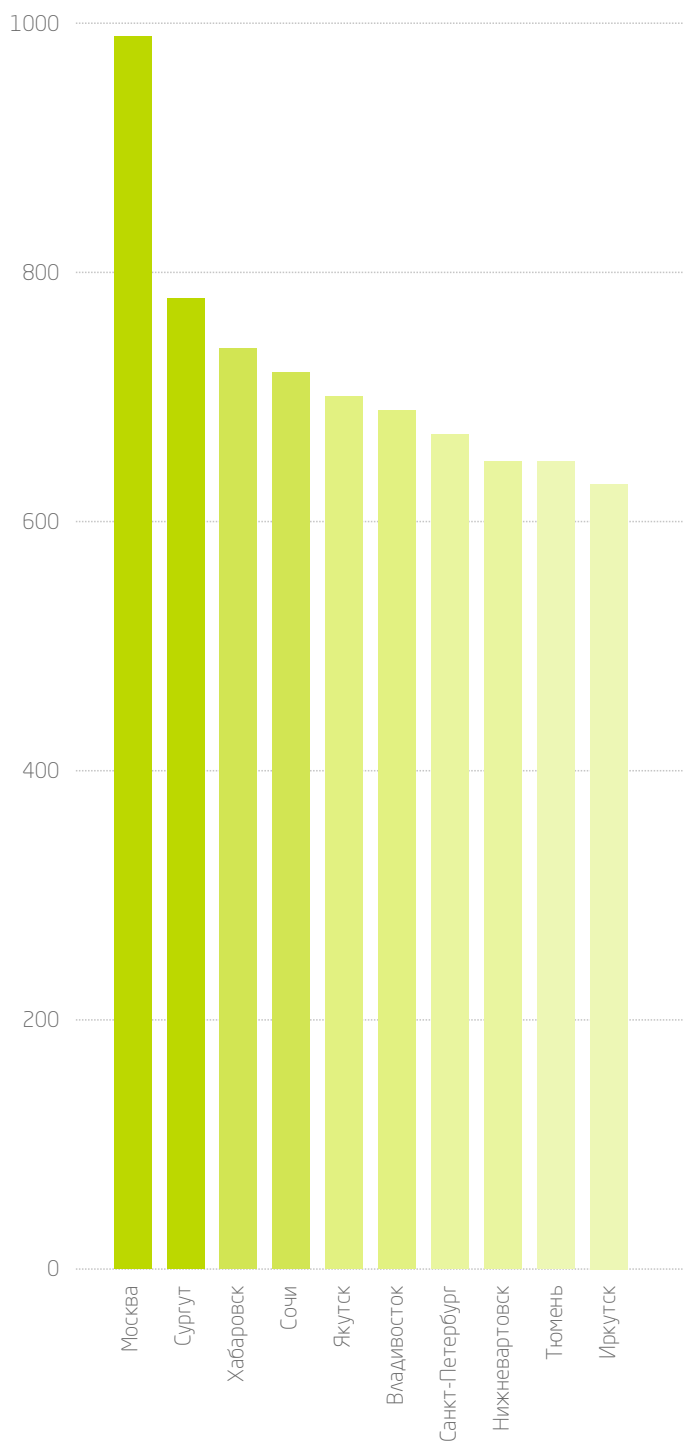
3 Транспортное кольцо

ЗИЛ

Кожухово

# СРЕДНИЙ ЧЕК

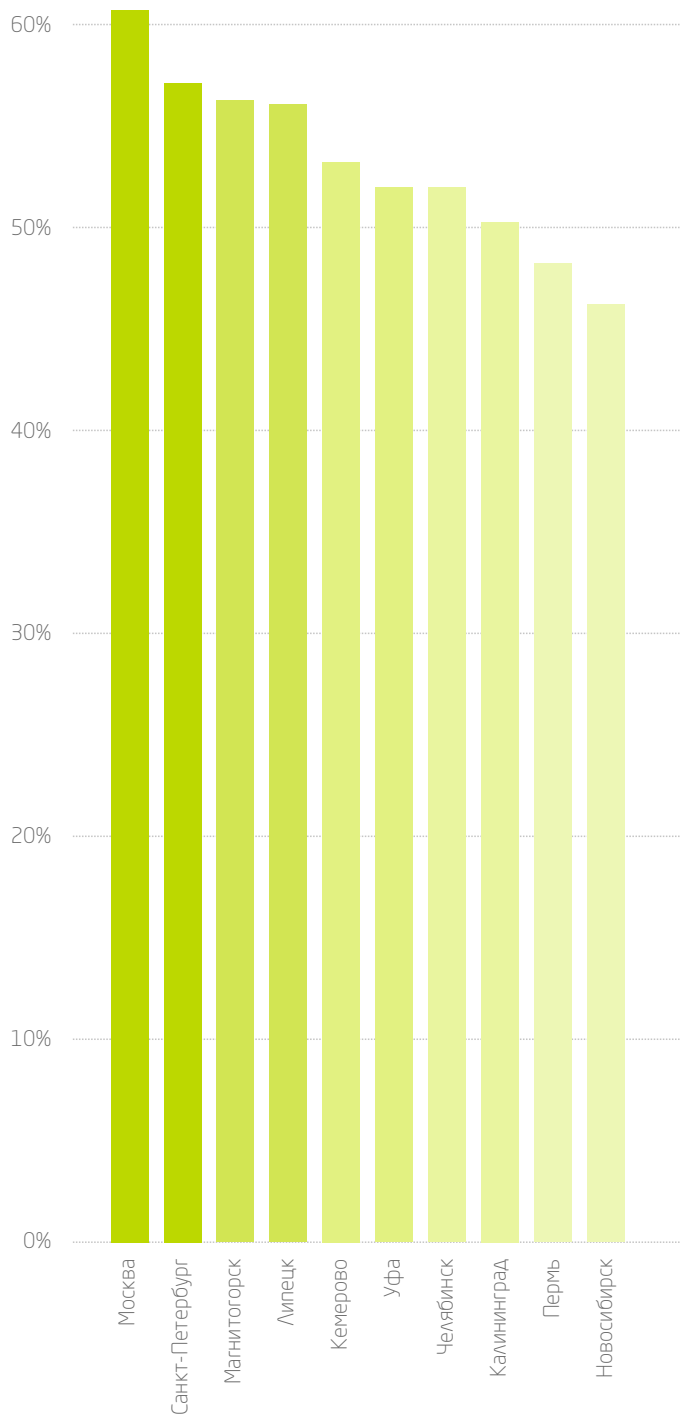
516 ₽



ПРОЕКТ	СРЕДНИЙ ЧЕК
1 Москва	990
2 Сургут	780
3 Хабаровск	740
4 Сочи	720
5 Якутск	700
6 Владивосток	690
7 Санкт-Петербург	670
8 Нижневартовск	650
8 Тюмень	650
9 Иркутск	630
10 Краснодар	610
11 Екатеринбург	600
12 Ростов-на-Дону	590
13 Благовещенск	580
13 Самара	580
14 Калуга	560
14 Оренбург	560
15 Ставрополь	550
16 Белгород	540
16 Казань	540
16 Красноярск	540
16 Тула	540
17 Кемерово	530
17 Уфа	530
17 Челябинск	530
18 Воронеж	520
19 Нижний Новгород	510
19 Тверь	510
19 Томск	510
20 Волгоград	500
21 Калининград	500
21 Новосибирск	500
21 Рязань	500
21 Саратов	500
22 Архангельск	490
23 Братск	480
24 Новокузнецк	470
24 Тольятти	470
24 Ярославль	470
25 Астрахань	460
25 Владимир	460
25 Магнитогорск	460
26 Барнаул	450
26 Набережные Челны	450
26 Омск	450
26 Ульяновск	450
27 Брянск	440
28 Липецк	430
29 Улан-Удэ	420
30 Ижевск	410
30 Кострома	410
30 Пермь	410
31 Курган	400
32 Пенза	390
32 Старый Оскол	390
33 Бийск	370
34 Стерлитамак	360
35 Нижний Тагил	350
36 Чебоксары	340
37 Киров	330
38 Горно-Алтайск	320

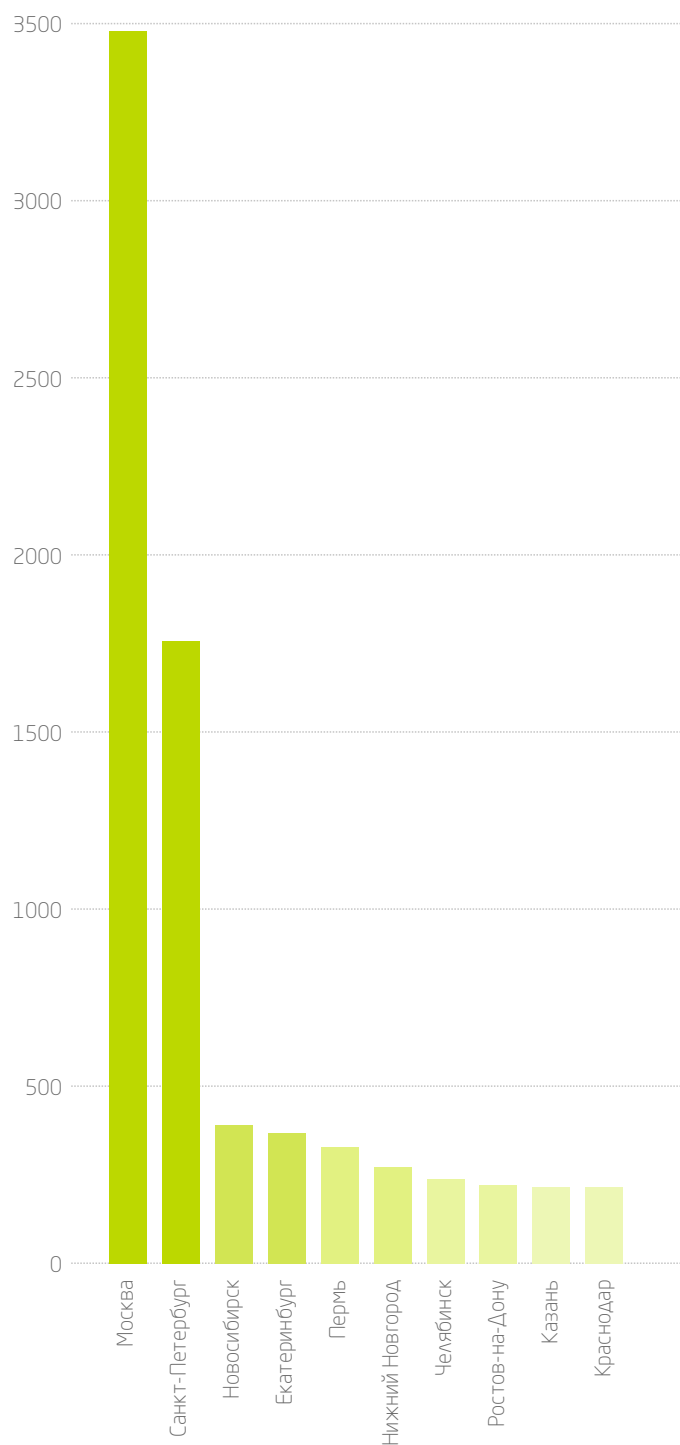
# ДОЛЯ ЗАВЕДЕНИЙ С WI-FI

38,88%



ПРОЕКТ	ОРГАНИЗАЦИЙ	ЕСТЬ WI-FI	% ПОКРЫТИЯ
1 Москва	5735	3483	60,73%
2 Санкт-Петербург	3081	1766	57,32%
3 Магнитогорск	165	93	56,36%
4 Липецк	213	119	55,87%
5 Кемерово	208	111	53,37%
6 Уфа	433	224	51,73%
7 Челябинск	498	257	51,61%
8 Калининград	281	141	50,18%
9 Пермь	724	350	48,34%
10 Новосибирск	856	397	46,38%
11 Воронеж	270	124	45,93%
12 Тверь	190	87	45,79%
13 Екатеринбург	838	382	45,58%
14 Красноярск	492	221	44,92%
15 Ярославль	285	128	44,91%
16 Белгород	161	72	44,72%
17 Омск	526	235	44,68%
18 Барнаул	306	135	44,12%
19 Тюмень	416	178	42,79%
20 Оренбург	237	100	42,19%
21 Калуга	124	52	41,94%
22 Старый Оскол	48	20	41,67%
23 Краснодар	580	240	41,38%
24 Ростов-на-Дону	601	248	41,26%
25 Тула	220	89	40,45%
26 Владимир	159	64	40,25%
27 Сочи	343	137	39,94%
28 Ставрополь	228	91	39,91%
29 Сургут	192	76	39,58%
30 Томск	236	92	38,98%
31 Ижевск	229	89	38,86%
32 Брянск	139	53	38,13%
33 Чебоксары	281	104	37,01%
34 Нижний Новгород	823	302	36,70%
35 Ульяновск	259	95	36,68%
36 Пенза	257	94	36,58%
37 Рязань	268	98	36,57%
38 Казань	664	242	36,45%
39 Курган	130	47	36,15%
40 Саратов	432	155	35,88%
41 Иркутск	517	185	35,78%
42 Владивосток	451	161	35,70%
43 Нижневартовск	152	54	35,53%
44 Новокузнецк	236	83	35,17%
45 Тольятти	368	124	33,70%
46 Бийск	125	41	32,80%
47 Киров	256	82	32,03%
48 Волгоград	343	109	31,78%
49 Самара	595	189	31,76%
50 Хабаровск	284	88	30,99%
51 Астрахань	264	81	30,68%
52 Нижний Тагил	144	43	29,86%
53 Стерлитамак	145	43	29,66%
54 Набережные Челны	297	83	27,95%
55 Архангельск	179	50	27,93%
56 Кострома	142	39	27,46%
57 Благовещенск	155	38	24,52%
58 Улан-Удэ	253	61	24,11%
59 Якутск	98	22	22,45%
60 Братск	69	14	20,29%
61 Горно-Алтайск	46	9	19,57%

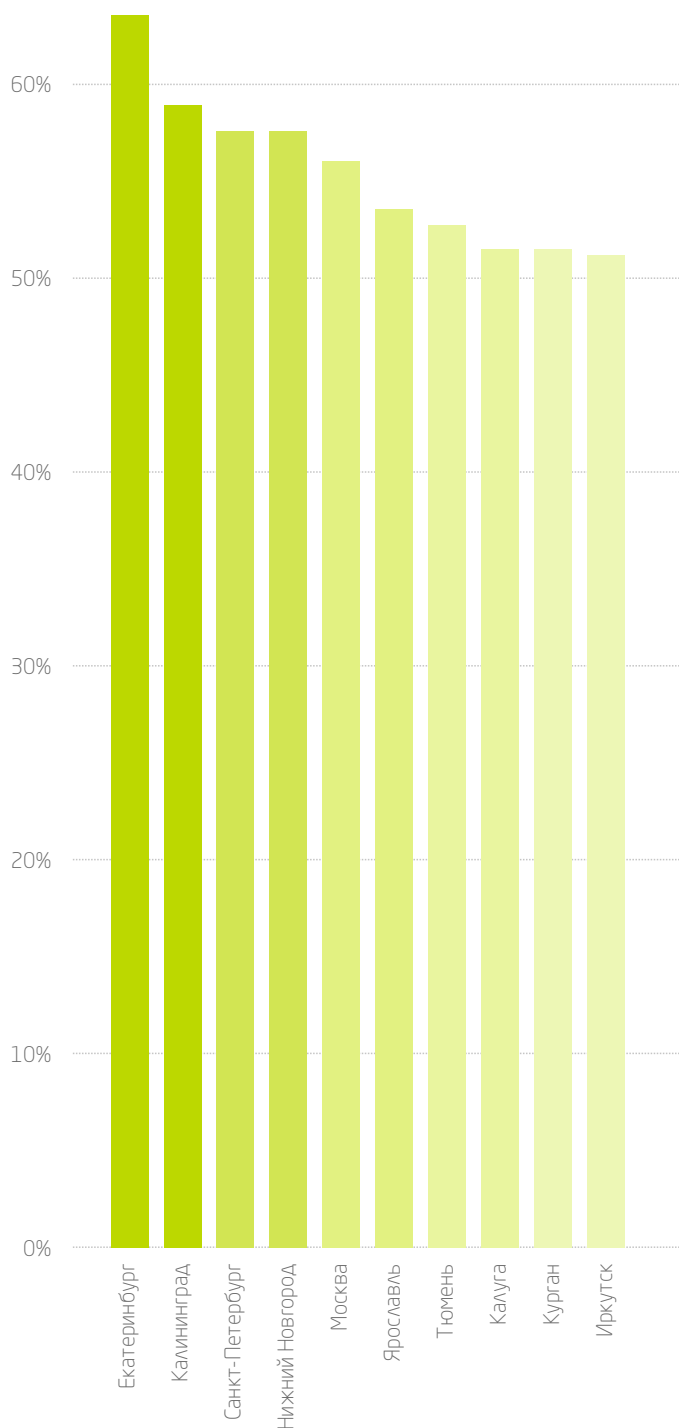
# КОЛИЧЕСТВО ЗАВЕДЕНИЙ С WI-FI



ПРОЕКТ	ОРГАНИЗАЦИЙ	ЕСТЬ WI-FI
1 Москва	5735	3483
2 Санкт-Петербург	3081	1766
3 Новосибирск	856	397
4 Екатеринбург	838	382
5 Пермь	724	350
6 Нижний Новгород	823	302
7 Челябинск	498	257
8 Ростов-на-Дону	601	248
9 Казань	664	242
10 Краснодар	580	240
11 Омск	526	235
12 Уфа	433	224
13 Красноярск	492	221
14 Самара	595	189
15 Иркутск	517	185
16 Тюмень	416	178
17 Владивосток	451	161
18 Саратов	432	155
19 Калининград	281	141
20 Сочи	343	137
21 Барнаул	306	135
22 Ярославль	285	128
23 Воронеж	270	124
23 Тольятти	368	124
24 Липецк	213	119
25 Кемерово	208	111
26 Волгоград	343	109
27 Чебоксары	281	104
28 Оренбург	237	100
29 Рязань	268	98
30 Ульяновск	259	95
31 Пенза	257	94
32 Магнитогорск	165	93
33 Томск	236	92
34 Ставрополь	228	91
35 Ижевск	229	89
35 Тула	220	89
36 Хабаровск	284	88
36 Тверь	190	87
37 Набережные Челны	297	83
37 Новокузнецк	236	83
38 Киров	256	82
39 Астрахань	264	81
39 Сургут	192	76
40 Белгород	161	72
41 Владимир	159	64
42 Улан-Удэ	253	61
43 Нижневартовск	152	54
44 Брянск	139	53
45 Калуга	124	52
46 Архангельск	179	50
47 Курган	130	47
48 Нижний Тагил	144	43
48 Стерлитамак	145	43
49 Бийск	125	41
50 Кострома	142	39
51 Благовещенск	155	38
51 Якутск	98	22
52 Старый Оскол	48	20
53 Братск	69	14
54 Горно-Алтайск	46	9

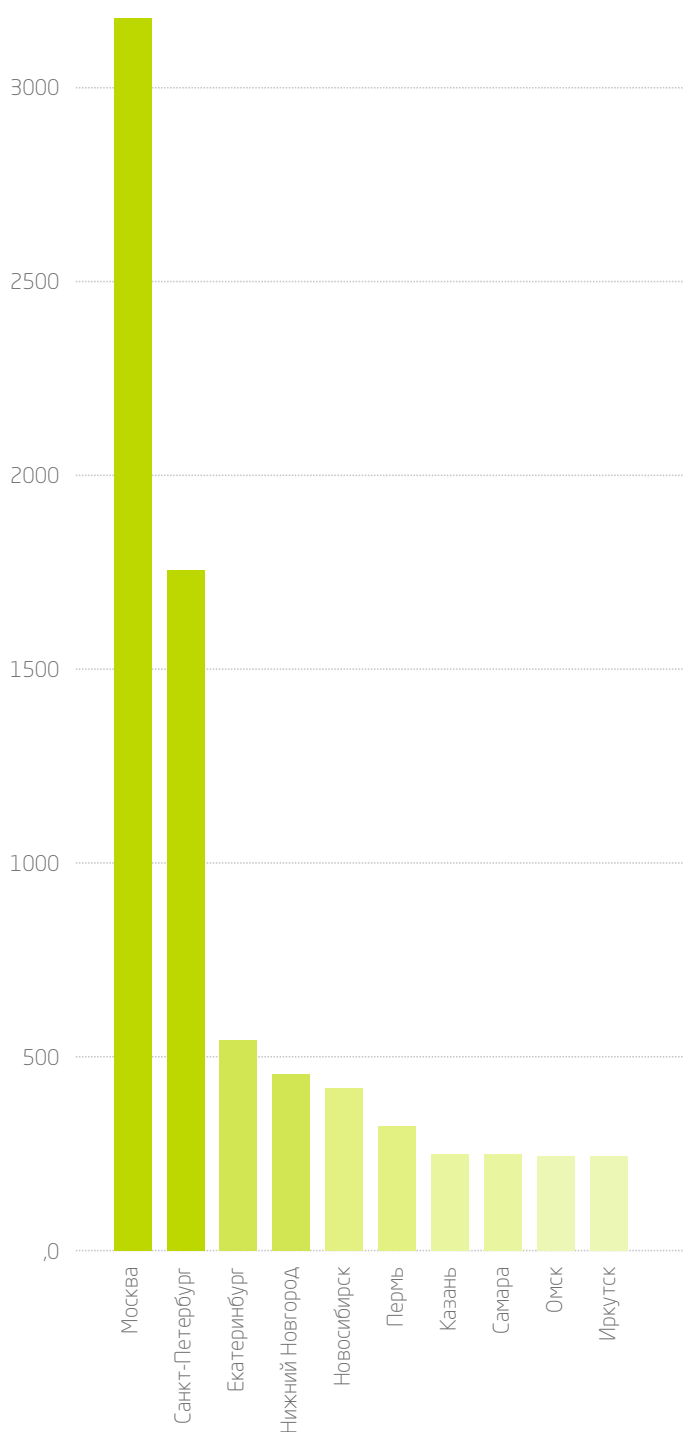
# ДОЛЯ ЗАВЕДЕНИЙ С БИЗНЕС-ЛАНЧАМИ

40,88%



ПРОЕКТ	ОРГАНИЗАЦИЙ	ЕСТЬ БИЗНЕС-ЛАНЧ	% С БИЗНЕС-ЛАНЧАМИ
1 Екатеринбург	838	534	63,72%
2 Калининград	281	165	58,72%
3 Санкт-Петербург	3081	1771	57,48%
4 Нижний Новгород	823	473	57,47%
5 Москва	5735	3198	55,76%
6 Ярославль	285	153	53,68%
7 Тюмень	416	220	52,88%
8 Калуга	124	64	51,61%
9 Курган	130	67	51,54%
10 Иркутск	517	264	51,06%
11 Омск	526	266	50,57%
12 Новосибирск	856	432	50,47%
13 Челябинск	498	243	48,80%
14 Архангельск	179	87	48,60%
15 Набережные Челны	297	143	48,15%
16 Магнитогорск	165	78	47,27%
17 Пермь	724	339	46,82%
18 Томск	236	110	46,61%
19 Самара	595	272	45,71%
20 Ульяновск	259	116	44,79%
21 Брянск	139	62	44,60%
22 Новокузнецк	236	105	44,49%
23 Сургут	192	85	44,27%
24 Уфа	433	188	43,42%
25 Кемерово	208	90	43,27%
26 Волгоград	343	147	42,86%
27 Белгород	161	69	42,86%
28 Нижневартовск	152	64	42,11%
29 Тула	220	92	41,82%
30 Рязань	268	111	41,42%
31 Казань	664	273	41,11%
32 Красноярск	492	198	40,24%
33 Якутск	98	39	39,80%
34 Ижевск	229	90	39,30%
35 Хабаровск	284	108	38,03%
36 Оренбург	237	90	37,97%
37 Ростов-на-Дону	601	227	37,77%
38 Астрахань	264	97	36,74%
39 Владимир	159	57	35,85%
40 Старый Оскол	48	17	35,42%
41 Тольятти	368	130	35,33%
42 Воронеж	270	94	34,81%
43 Улан-Удэ	253	88	34,78%
44 Нижний Тагил	144	50	34,72%
45 Краснодар	580	201	34,66%
46 Чебоксары	281	97	34,52%
47 Липецк	213	72	33,80%
48 Киров	256	86	33,59%
49 Благовещенск	155	52	33,55%
50 Пенза	257	86	33,46%
51 Владивосток	451	147	32,59%
52 Ставрополь	228	74	32,46%
53 Барнаул	306	98	32,03%
54 Братск	69	20	28,99%
55 Тверь	190	55	28,95%
56 Кострома	142	41	28,87%
57 Бийск	125	36	28,80%
58 Саратов	432	122	28,24%
59 Стерлитамак	145	36	24,83%
60 Горно-Алтайск	46	10	21,74%
61 Сочи	343	61	17,78%

# КОЛИЧЕСТВО ЗАВЕДЕНИЙ С БИЗНЕС-ЛАНЧАМИ



ПРОЕКТ	ОРГАНИЗАЦИЙ	ЕСТЬ БИЗНЕС-ЛАНЧ
1 Москва	5735	3198
2 Санкт-Петербург	3081	1771
3 Екатеринбург	838	534
4 Нижний Новгород	823	473
5 Новосибирск	856	432
6 Пермь	724	339
7 Казань	664	273
8 Самара	595	272
9 Омск	526	266
10 Иркутск	517	264
11 Челябинск	498	243
12 Ростов-на-Дону	601	227
13 Тюмень	416	220
14 Краснодар	580	201
15 Красноярск	492	198
16 Уфа	433	188
17 Калининград	281	165
18 Ярославль	285	153
19 Владивосток	451	147
19 Волгоград	343	147
20 Набережные Челны	297	143
21 Тольятти	368	130
22 Саратов	432	122
23 Ульяновск	259	116
24 Рязань	268	111
25 Томск	236	110
26 Хабаровск	284	108
27 Новокузнецк	236	105
28 Барнаул	306	98
29 Астрахань	264	97
29 Чебоксары	281	97
30 Воронеж	270	94
31 Тула	220	92
32 Ижевск	229	90
32 Кемерово	208	90
32 Оренбург	237	90
33 Улан-Удэ	253	88
34 Архангельск	179	87
35 Киров	256	86
35 Пенза	257	86
36 Сургут	192	85
37 Магнитогорск	165	78
38 Ставрополь	228	74
39 Липецк	213	72
40 Белгород	161	69
41 Курган	130	67
42 Калуга	124	64
42 Нижневартковск	152	64
43 Брянск	139	62
44 Сочи	343	61
45 Владимир	159	57
46 Тверь	190	55
47 Благовещенск	155	52
48 Нижний Тагил	144	50
49 Кострома	142	41
50 Якутск	98	39
51 Бийск	125	36
51 Стерлитамак	145	36
52 Братск	69	20
53 Старый Оскол	48	17
54 Горно-Алтайск	46	10